

EVOLUÇÃO DA EXECUÇÃO FÍSICO FINANCEIRA

Oncologia

Diretoria de Atenção Especializada - DAE

Coordenação de Redes de Apoio Especializado - CRAE



**GOVERNO
DO ESTADO**

SECRETARIA
DA SAÚDE



Reuniões técnicas para consenso da metodologia

Participantes:

Ana Paula Dias (COSEMS)
Cristiane Macedo (COPRI/APG/SESAB)
Cristina Fuezi (SMS Salvador)
Manuela Barqueiro (COPRI/APG/SESAB)
Maria Luiza Campelo (COSEMS)
Naia Lucena (DICON/SUREGS/SESAB)

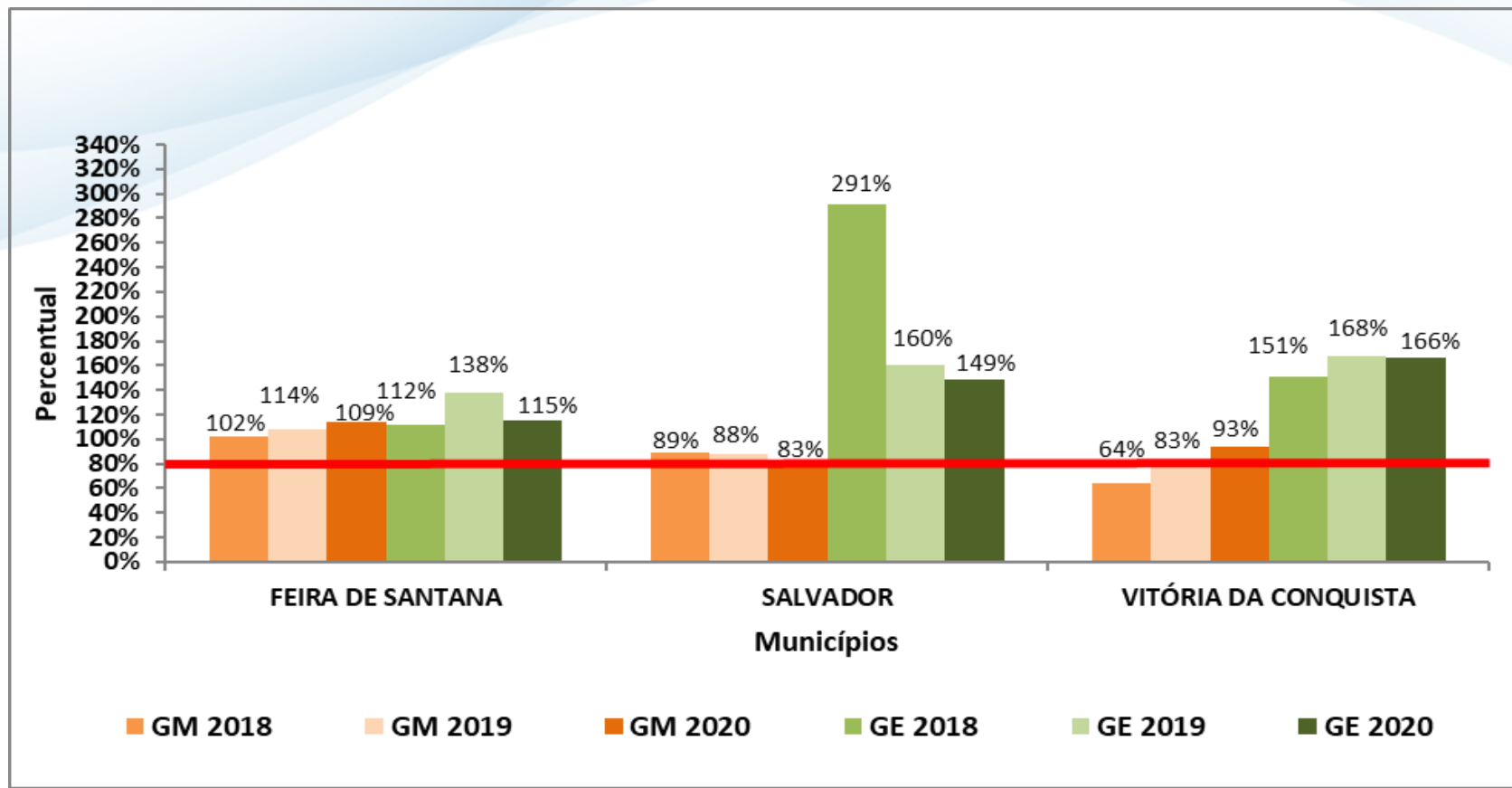
COMPARATIVO ENTRE PPI E PRODUÇÃO APROVADA

GESTÃO	MUNICÍPIO	PPI (R\$)			PRODUÇÃO (R\$)			Execução		
		2018	2019	2020 ¹	2018	2019	2020 ¹	2018	2019	2020 ¹
MUNICIPAL	Feira de Santana	25.215.836,13	24.987.046,32	12.493.523,16	25.731.384,31	27.133.274,82	14.193.402,72	102%	109%	114%
	Ilhéus	1.980.424,87	1.931.764,35	965.882,18	2.550.513,58	2.526.276,54	1.254.719,19	129%	131%	130%
	Itabuna	16.997.327,88	16.676.704,71	8.338.352,36	15.033.623,28	14.372.832,17	5.489.614,26	88%	86%	66%
	juazeiro	-	-	-	-	-	-	-	-	-
	Salvador	123.838.547,02	121.845.708,54	60.922.854,27	109.623.121,55	107.723.451,81	50.733.483,78	89%	88%	83%
	Teixeira de Freitas	8.061.213,12	8.018.530,67	4.009.265,34	3.922.132,05	5.692.336,61	2.839.234,73	49%	71%	71%
	Vitória da Conquista	9.051.498,91	8.935.016,87	4.467.508,44	5.837.032,26	7.444.073,29	4.169.996,19	64%	83%	93%
	SUBTOTAL 1	185.144.847,93	182.394.771,46	91.197.385,73	162.697.807,03	164.892.245,24	78.680.450,87	88%	90%	86%
ESTADUAL	Feira de Santana	1.584.244,25	1.584.244,25	792.122,13	1.778.244,70	2.182.646,46	909.968,67	112%	138%	115%
	Ilhéus	-	-	-	1.165.220,51	1.132.697,96	486.038,03	-	-	-
	Itabuna	-	-	-	266.782,22	195.329,94	21.212,53	-	-	-
	juazeiro	1.156.355,85	1.156.355,85	578.177,93	2.203.158,12	3.499.548,38	1.743.904,71	191%	303%	302%
	Salvador	15.403.067,69	33.942.036,90	16.971.018,45	44.949.807,90	54.354.253,45	25.459.788,22	292%	160%	150%
	Teixeira de Freitas	-	-	-	-	-	-	-	-	-
	Vitória da Conquista	7.386.754,21	7.386.754,21	3.693.377,11	11.159.512,95	12.412.007,24	6.140.877,35	151%	168%	166%
	SUBTOTAL 2	25.530.422,00	44.069.391,21	22.034.695,61	61.522.726,40	73.776.483,43	34.761.789,51	241%	167%	158%
TOTAL	210.675.269,93	226.464.162,67	113.232.081,34	224.220.533,43	238.668.728,67	113.442.240,38	106%	105%	100%	

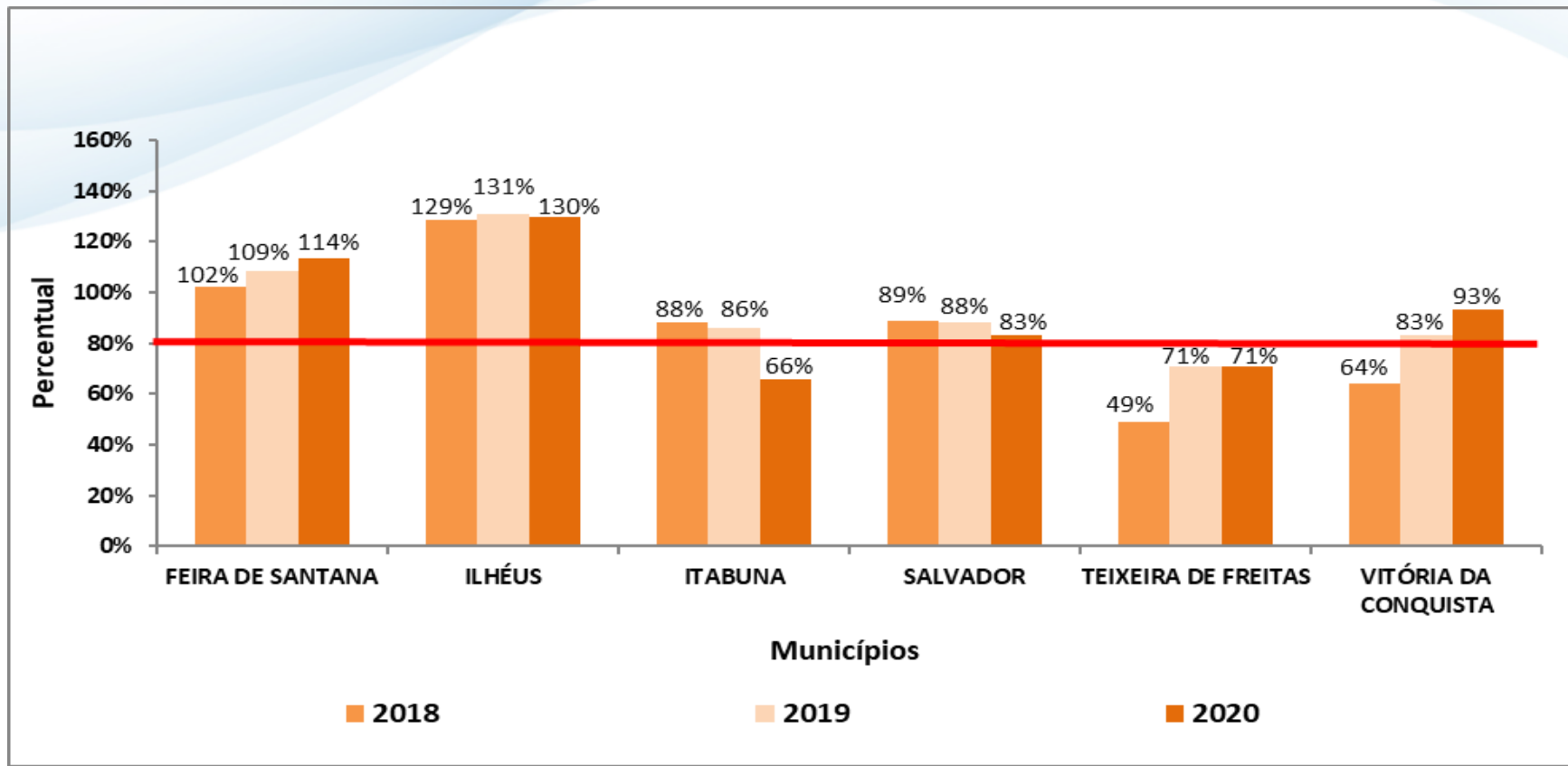
Fonte: SESAB/Sistema PPI; MS/Datasus - SIA e SIH.

¹Janeiro a junho.

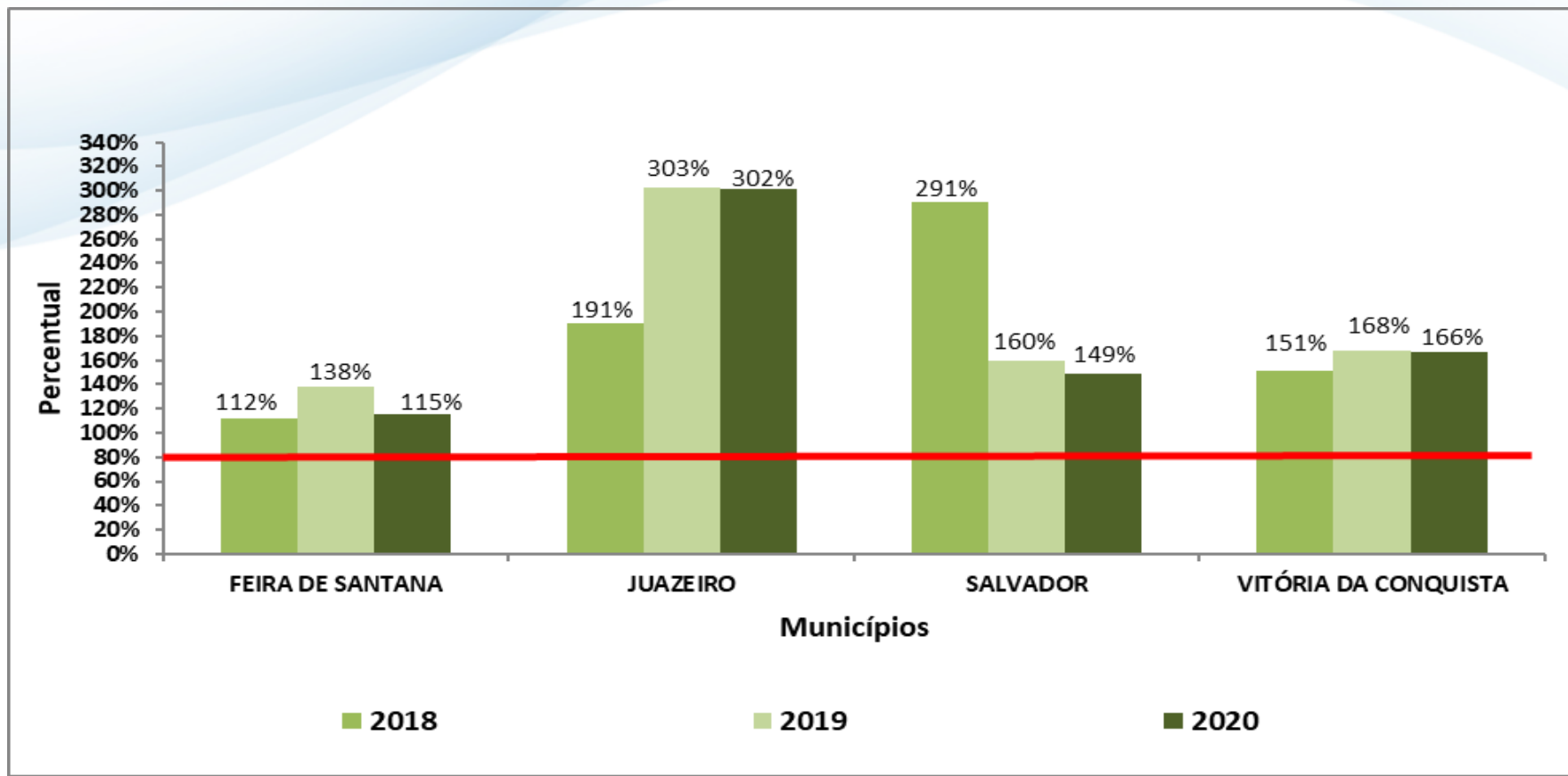
Percentual de Execução do Teto MAC Gestão Municipal e Estadual



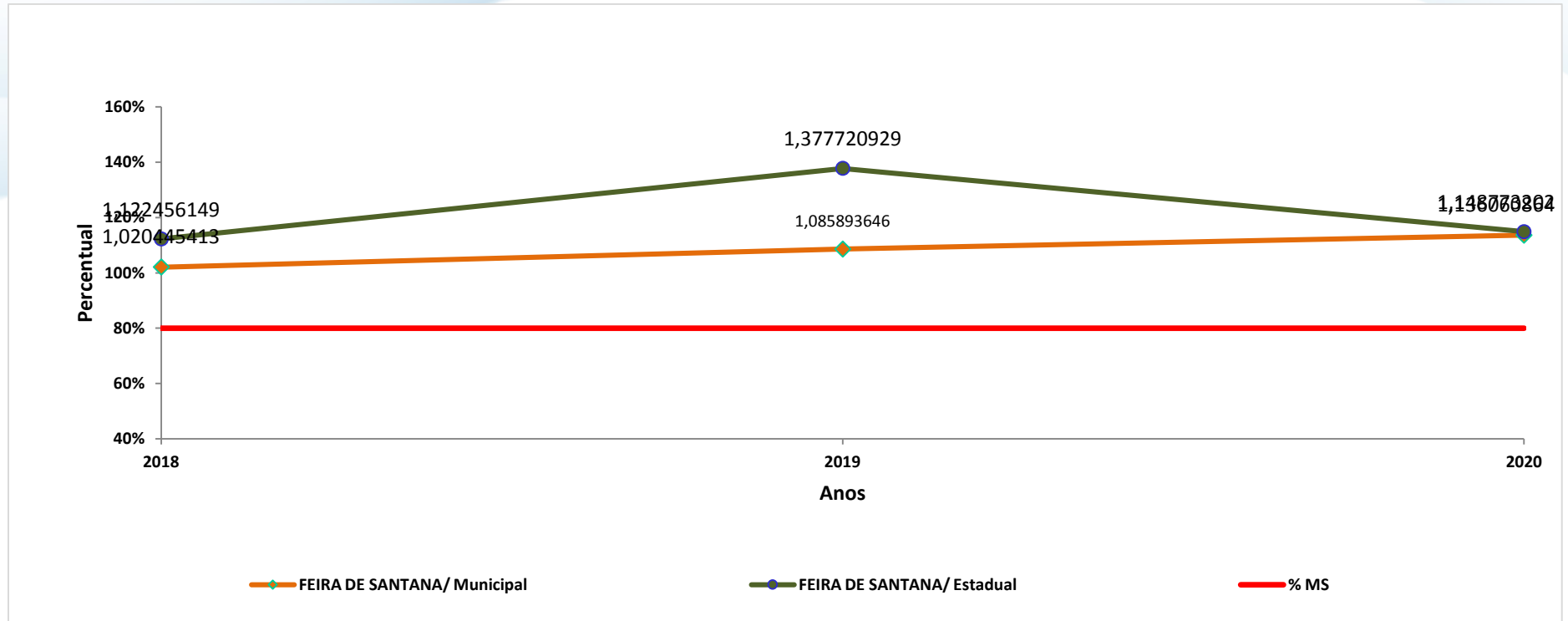
Percentual de Execução do Teto MAC Gestão Municipal



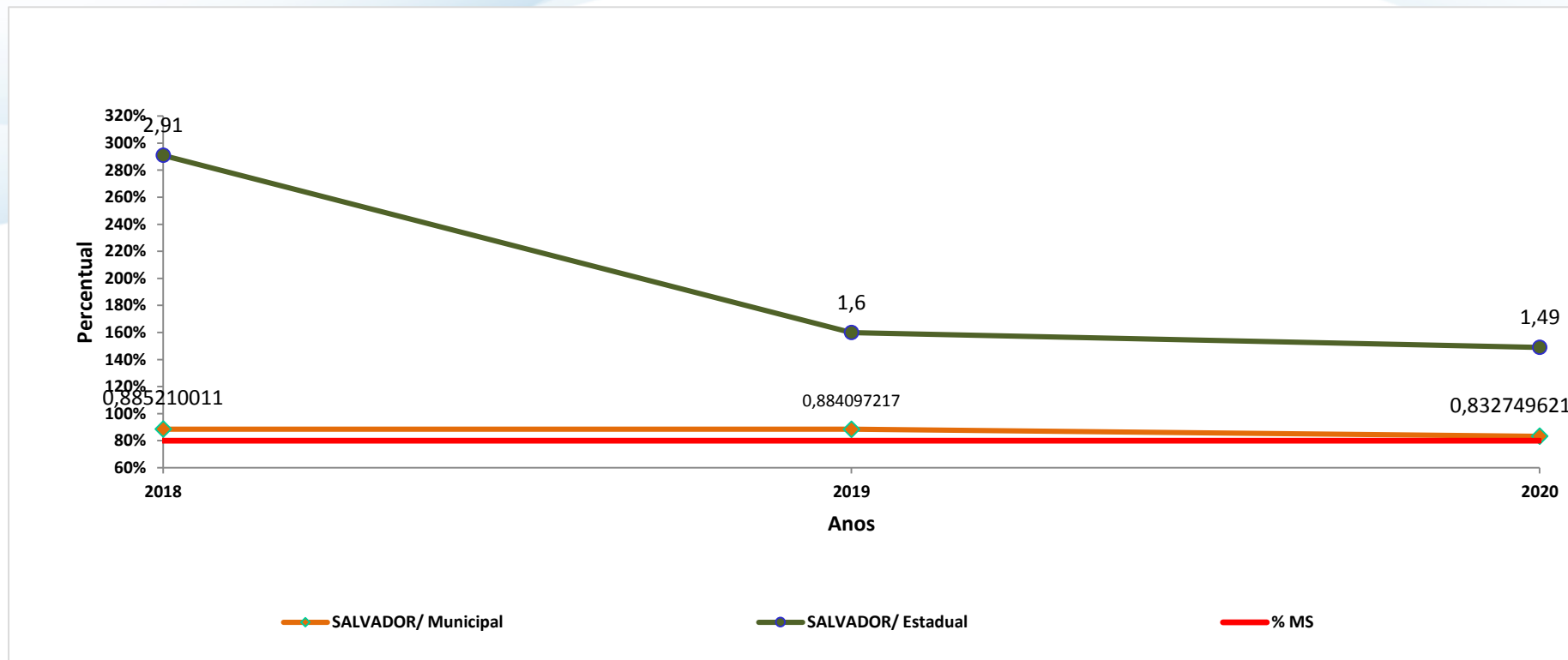
Percentual de Execução Financeira Teto MAC Gestão Estadual



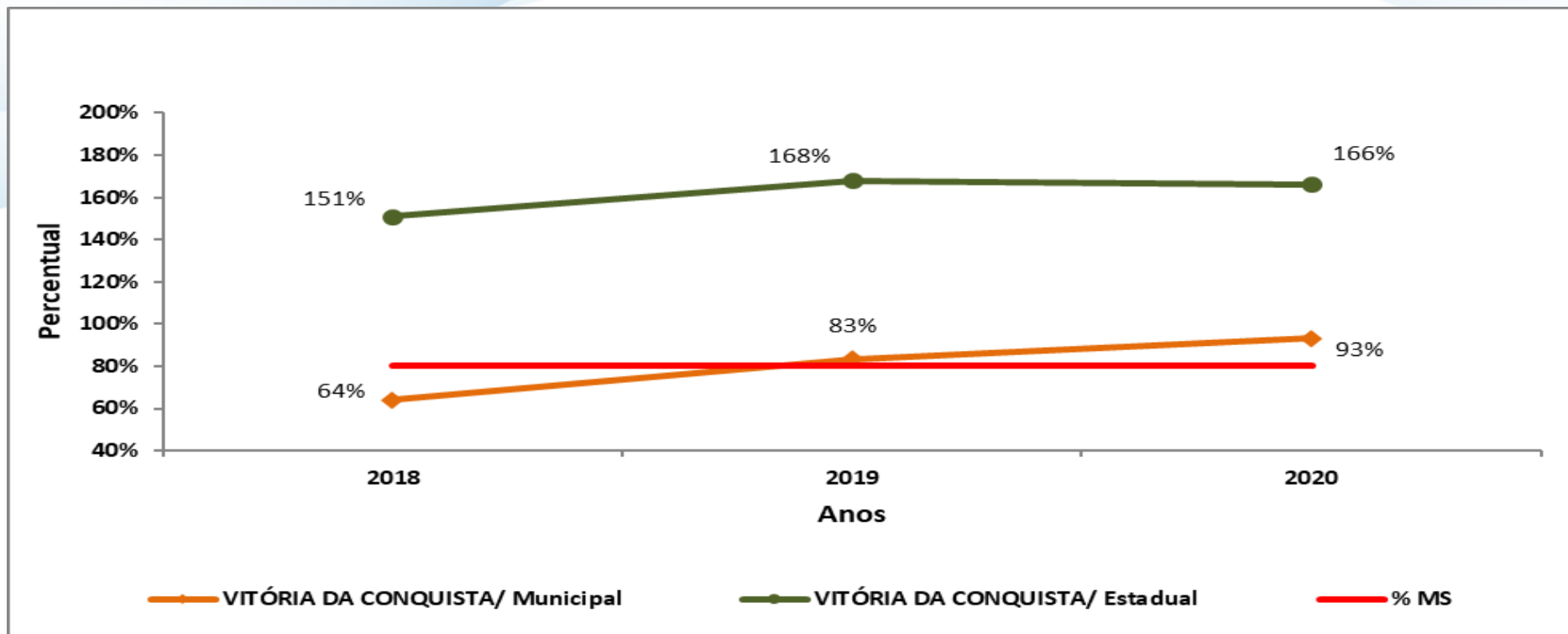
Percentual de Execução do Teto MAC de Feira de Santana, segundo gestão



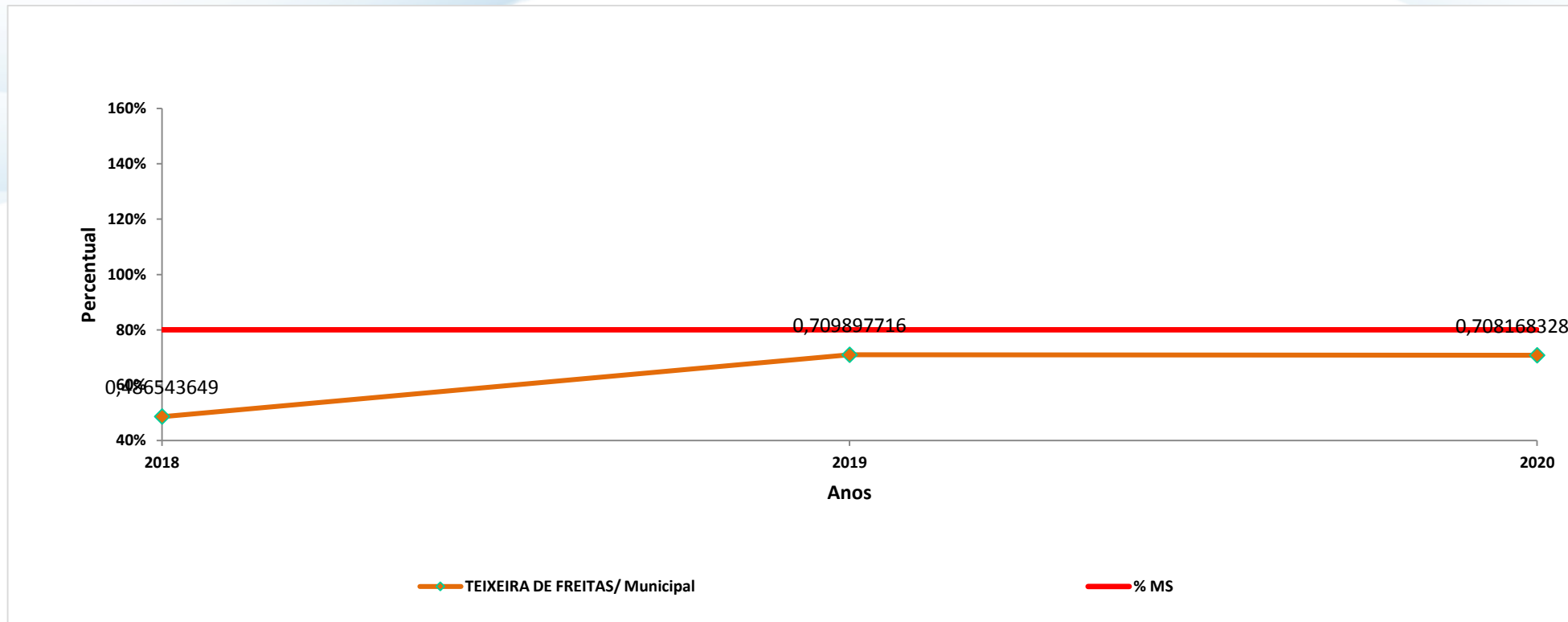
Percentual de Execução do Teto MAC de Salvador, segundo gestão



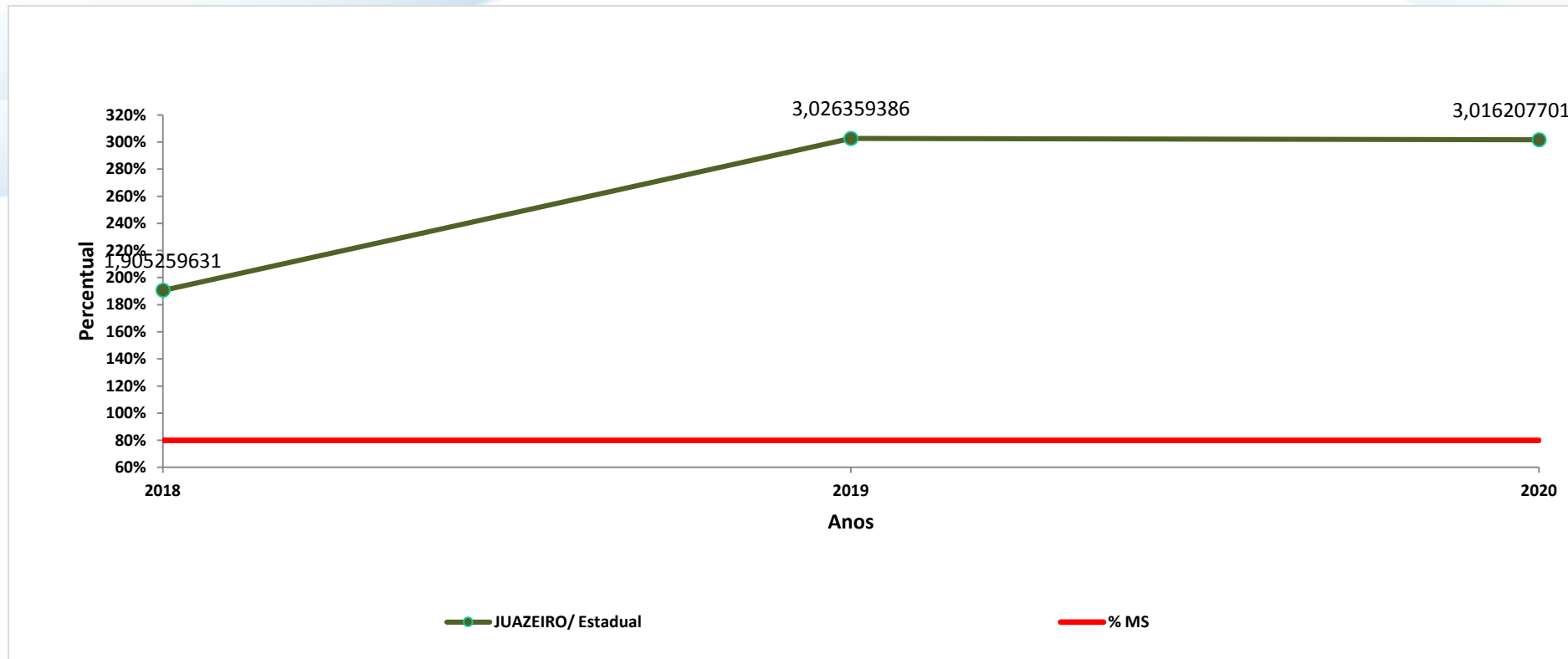
Percentual de Execução do Teto MAC de Vitória da Conquista, segundo gestão



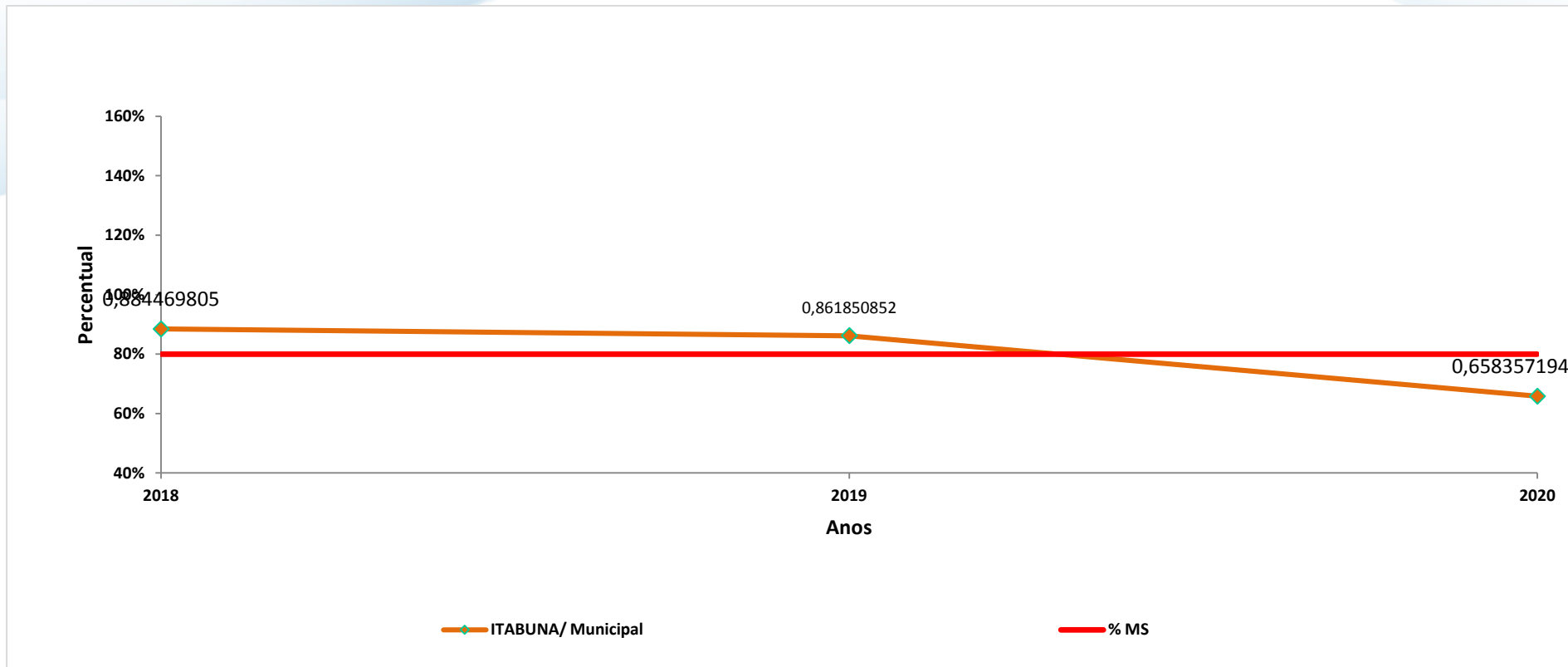
Percentual de Execução do Teto MAC de Teixeira de Freitas, segundo gestão



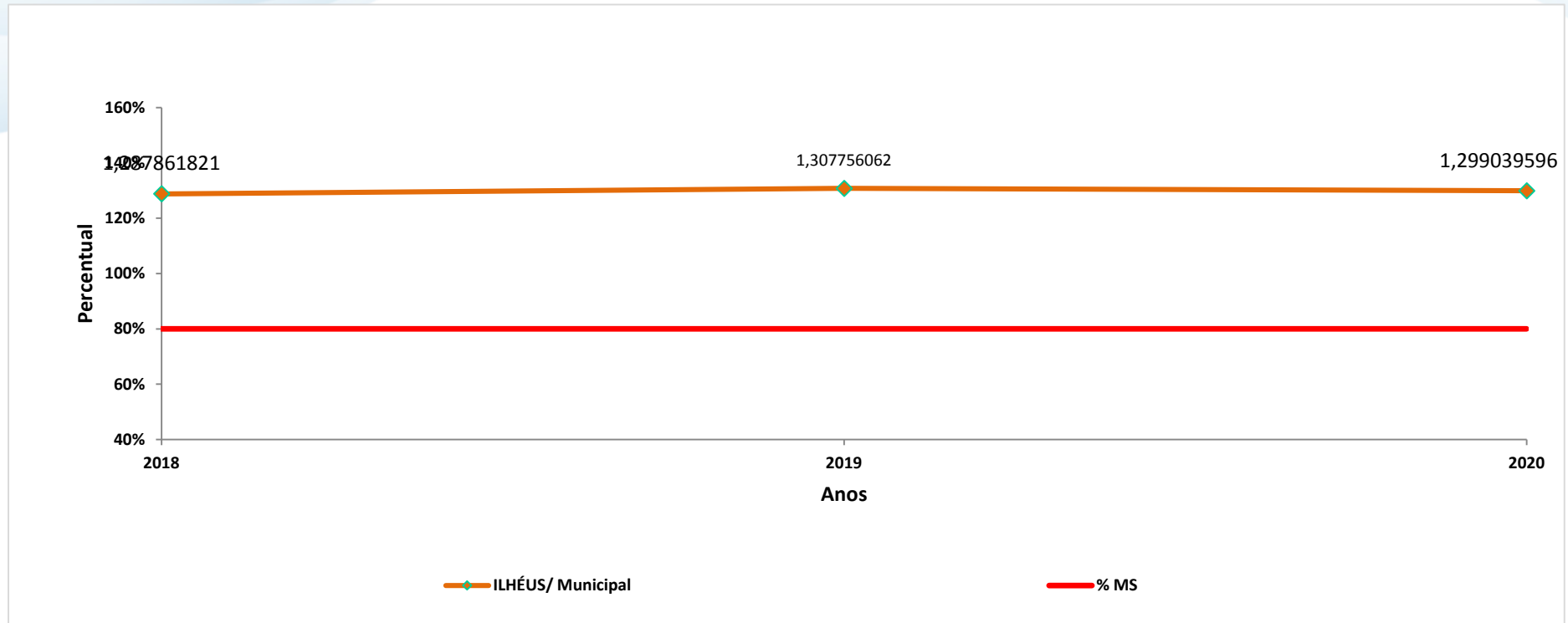
Percentual de Execução do Teto MAC de Juazeiro, segundo gestão



Percentual de Execução do Teto MAC de Itabuna, segundo gestão



Percentual de Execução do Teto MAC de Ilhéus, segundo gestão



UNACON/ CACON	ANO 2018			ANO 2019			PRIMEIRO SEMESTRE DE 2020		
	5.300/ANO (Forma de Organização 030402 a 030408-SIA)	43.000/ANO (Procedimentos: 03.04.01.009-0; 03.04.01.028-6 e 03.04.01.029-4)	650 (Subgrupo 04.03, 04.05, 04.08, 04.16 e procedimento 05.15.02.005-0, com CID C00 a C97, D00 a D09 e D37 a D48)	5.300/ANO (Forma de Organização 030402 a 030407-SIA)	600 procedimentos/ano (Grupo 03, Subgrupo 04, Forma de Organização 01) Janeiro a junho computar: 03.04.01020-0; 03.04.01018-9 e 03.04.01.018-9	650/ano (Grupo 04, Média e Alta Complexidade com CID C00 a C97, D37 a D48)	2650/ANO (Forma de Organização 030402 a 030407-SIA)	300 procedimentos/ano (Grupo 03, Subgrupo 04, Forma de Organização 01)	325/ano (Grupo 04, Média e Alta Complexidade com CID C00 a C97, D 37 a D48)
	QUIMIOTERAPIA	RADIOTERAPIA	CIRURGIA	QUIMIOTERAPIA	RADIOTERAPIA	CIRURGIA	QUIMIOTERAPIA	RADIOTERAPIA	CIRURGIA
HAM	60419	287593	7443	63861	3108	8538	31507	1673	337
HSR	6462	50520	295	1126	7	4	XX	XX	XX
HSI	6748	49312	540	7149	554	594	3359	284	32
HUPES	3351	XX	272	3857	XX	492	1615	XX	93
HSA	15981	70931	1298	17407	689	1532	7360	276	247
HGRS/CICAN	14521	XX	691	15740	XX	1168	7791	XX	102
HDPA	25376	80968	1133	23581	910	1276	11519	461	75
HCMF	15309	XX	353	13391	XX	316	5051	XX	22
HMN	XX	89192	18	XX	1203	32	XX	477	0
HGVC	17897	XX	351	18346	XX	617	9026	XX	42
ONCOMED RADIO	XX	45183	XX	XX	378	XX	XX	180	XX
SAMUR	1388	30192	304	1940	503	545	1353	238	124
HRJ	2076	XX	223	2723	XX	397	1311	XX	13
HSJMSH	5268	XX	236	4951	XX	231	2373	XX	4
HMTF	3173	XX	769	5254	XX	787	2822	XX	46
UNACON Exclusiva de Oncologia Pediátrica	589 PROCEDIMENTOS DE QUIMIOTERAPIA	XX	72 CIRURGIAS/ANO	720 PROCEDIMENTOS DE QUIMIOTERAPIA	XX	52 CIRURGIAS/ANO	720 PROCEDIMENTOS DE QUIMIOTERAPIA	XX	52 CIRURGIAS/ANO
HMG	1578	XX	124	1524	XX	183	769	XX	21
HEC	520	XX	15	722	XX	55	277	XX	9

Obrigada!!



sais.dae@saude.ba.gov.br
Telefone: (71) 3115.4398/4399