

OPERACIONALIZAÇÃO DA VACINAÇÃO CONTRA A COVID-19 NA BAHIA



SECRETARIA
DA SAÚDE



CIB - 27/08/2021

Superintendência de Vigilância e Proteção da Saúde – SUVISA
Diretoria de Vigilância Epidemiológica do Estado - DIVEP

1º DOSE

ÚLTIMA ATUALIZAÇÃO: 26/08/2021 16:00

PRIMEIRA DOSE

TOTAL DE DOSES DE VACINAS DISTRIBUÍDAS * 1ª DOSE

9.181.257

TOTAL DE DOSES DE VACINAS APLICADAS 1ª DOSE

8.285.298

PERCENTUAL DE DOSES APLICADAS 1ª DOSE

90.2%

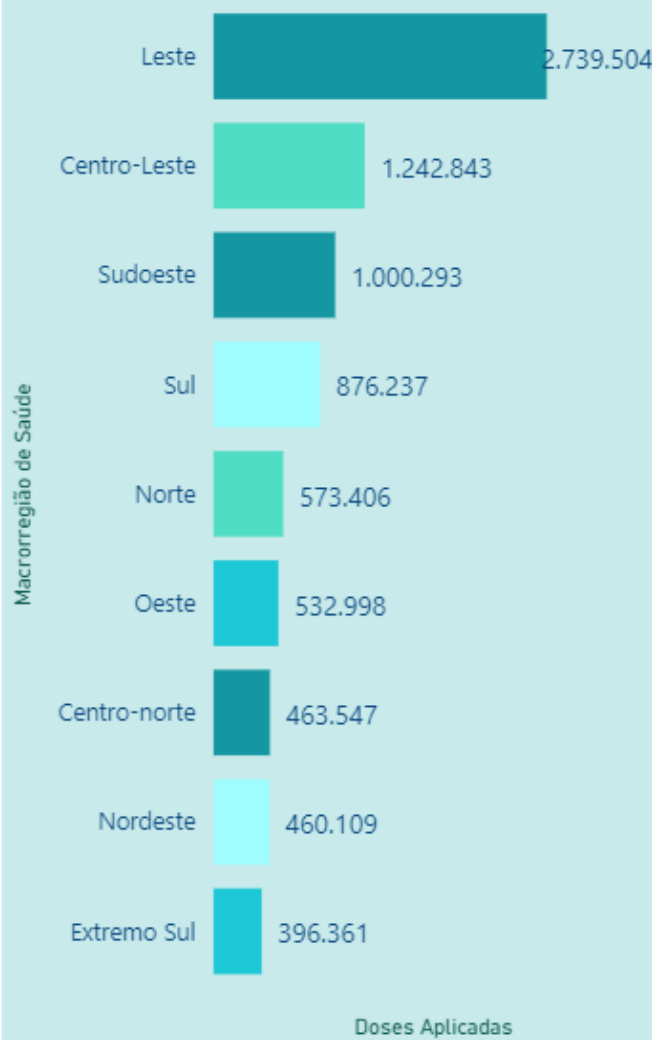
PERCENTUAL DE DOSES APLICADAS 2ª DOSE

69.8%

NÚMERO E PERCENTUAL DE DOSES APLICADAS POR MUNICÍPIO 1ª DOSE

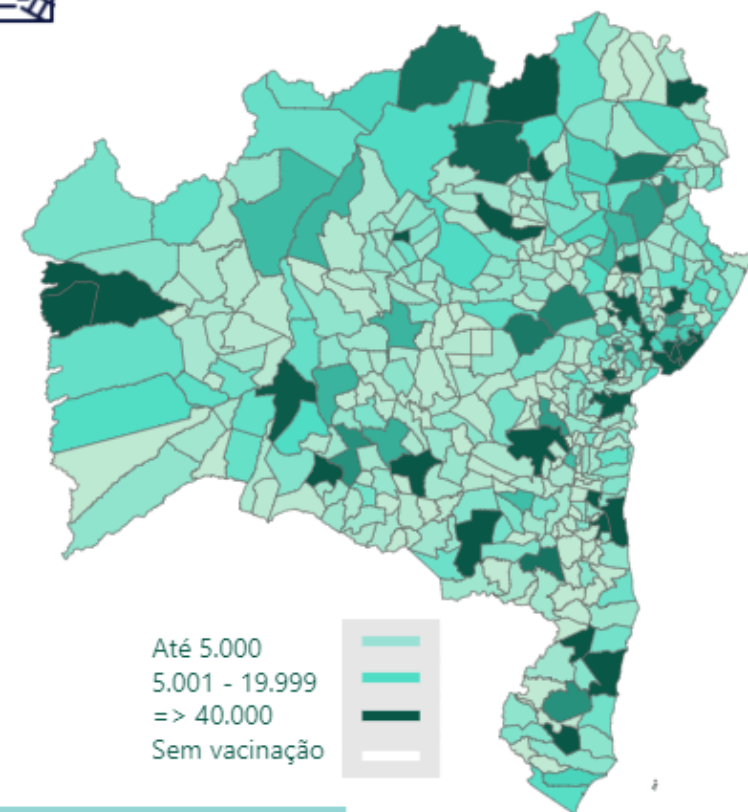
Nº	MUNICÍPIO	DOSES DISTRIBUÍDAS	DOSES APLICADAS	PERCENTUAL DE DOSES APLICADAS
1	Paripiranga	15.188	17.400	114,6%
2	Ribeira do Amparo	7.783	8.792	113,0%
3	Santo Amaro	35.758	39.989	111,8%
4	Ribeira do Pombal	29.565	32.573	110,2%
5	Cipó	9.035	9.938	110,0%
6	Sítio do Quinto	5.774	6.332	109,7%
7	Uruçuca	11.104	11.870	106,9%
8	Madre de Deus	11.818	12.601	106,6%
9	Fátima	9.728	10.351	106,4%
10	Terra Nova	7.472	7.940	106,3%
11	Sobradinho	13.194	13.991	106,0%
12	Heliópolis	6.582	6.918	105,1%
13	Rio do Antônio	10.027	10.523	104,9%
14	Adustina	9.836	10.302	104,7%
15	Anguera	6.725	7.025	104,6%
Total		9.181.257	8.285.298	90,2%

NÚMERO DE DOSES APLICADAS POR MACRORREGIÃO DE SAÚDE 1ª DOSE



PESQUISA POR MUNICÍPIO — Todos

DOSES APLICADAS POR MUNICÍPIO 1ª DOSE. BAHIA, 2021



TOTAL DE VACINADOS

8.285.298

SEGUNDA DOSE

TOTAL DE DOSES DE VACINAS DISTRIBUÍDAS * 2ª DOSE

5.004.898

TOTAL DE DOSES DE VACINAS APLICADAS 2ª DOSE

3.494.923

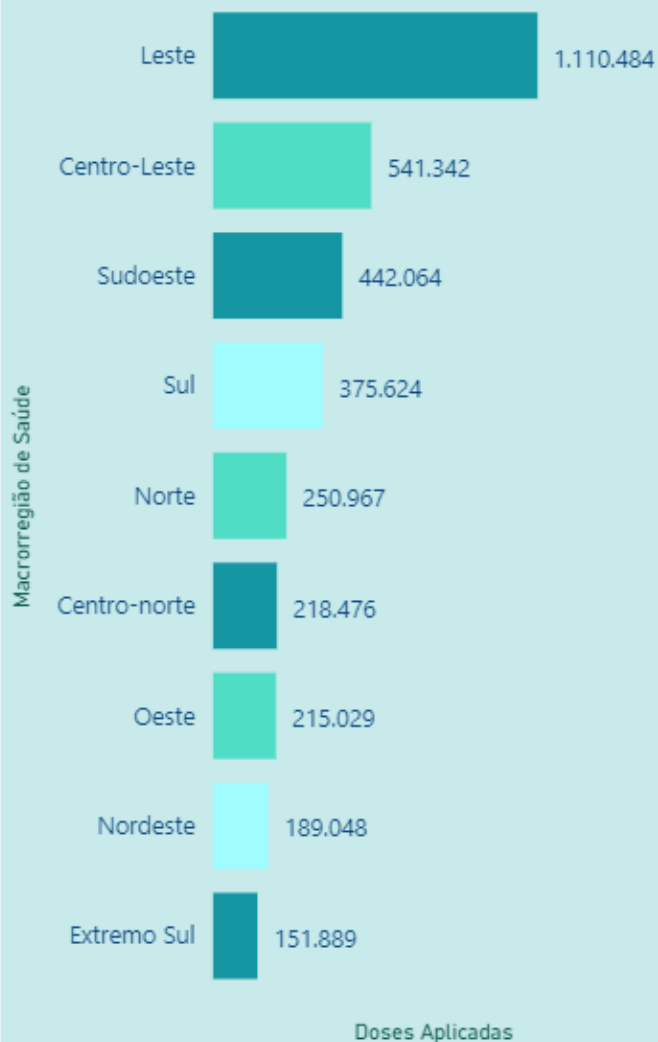
PERCENTUAL DE DOSES APLICADAS 2ª DOSE

69,8%

NÚMERO E PERCENTUAL DE DOSES APLICADAS POR MUNICÍPIO 2ª DOSE

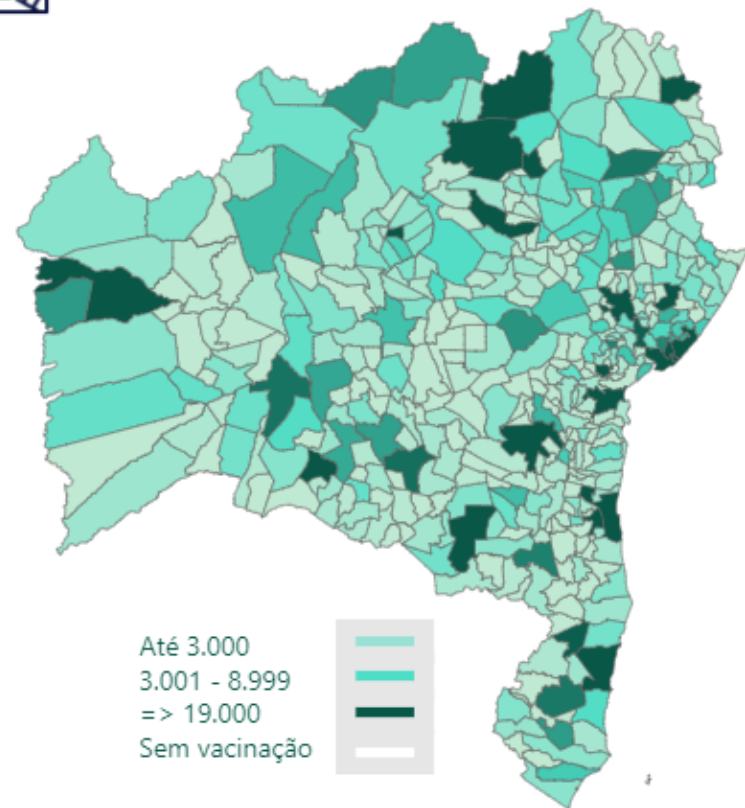
Nº	MUNICÍPIO	DOSES DISTRIBUÍDAS	DOSES APLICADAS	PERCENTUAL DE DOSES APLICADAS
1	Coronel João Sá	3.097	3.555	114,8%
2	Remanso	12.998	14.494	111,5%
3	Pé de Serra	3.378	3.766	111,5%
4	Ribeira do Pombal	12.063	13.419	111,2%
5	Ribeira do Amparo	3.544	3.931	110,9%
6	Terra Nova	3.453	3.820	110,6%
7	Santo Amaro	16.780	18.262	108,8%
8	Sapeaçu	6.404	6.807	106,3%
9	Sítio do Quinto	2.609	2.721	104,3%
10	Formosa do Rio Preto	5.768	5.987	103,8%
11	Heliópolis	2.747	2.835	103,2%
12	Paripiranga	8.742	8.920	102,0%
13	Serra Preta	4.686	4.774	101,9%
14	Feira de Santana	154.874	157.011	101,4%
15	Fátima	4.524	4.569	101,0%
Total		5.004.898	3.494.923	69,8%

NÚMERO DE DOSES APLICADAS POR MACRORREGIÃO DE SAÚDE 2ª DOSE



PESQUISA POR MUNICÍPIO — Todos

DOSES APLICADAS POR MUNICÍPIO 2ª DOSE. BAHIA, 2021



TOTAL DE VACINADOS

3.494.923

VACINA JANSSEN

ÚLTIMA ATUALIZAÇÃO: 26/08/2021 – 16h

TOTAL DE DOSES DE VACINAS DISTRIBUÍDAS * DOSE ÚNICA

261.050

TOTAL DE DOSES DE VACINAS APLICADAS * DOSE ÚNICA

254.487

PERCENTUAL DE DOSES APLICADAS * DOSE ÚNICA

97,5%



SECRETARIA
DA SAÚDE



MUNICÍPIOS QUE RECUSARAM RECEBIMENTO DE DOSES REMESSA 43 DO MINISTÉRIO – REMESSA 44 DO ESTADO

Município
Anguera
Pintadas
Capela do Alto Alegre
Mundo Novo
Abaira
Pedrao
Antas
Novo Triunfo
Olinda
Aurelino Leal
Camacan
Gongogi
Ibirapitanga
Itaju do Colônia
Itapitanga
Jussari
Maraú
Santa Cruz da Vitória
São José da Vitória
Ubaitaba
Ubatã
Irajuba
Nova Itarana
Nova Viçosa
Caetanos
Cordeiros
Piripá
Boquira
Caturama
Érico Cardoso
Ibipitanga
Rio do Pires
Lagoa Real
Mortugaba
Riacho de Santana

Município
Sebastião Laranjeiras
Mirangaba
Piritiba
São José do Jacuípe
Umburanas
Várzea do Poço
Várzea Nova
América Dourada
Itaguaçu da Bahia

TOTAL DE MUNICÍPIOS

44

PROPOSTA PARA DISCUSSÃO APROVADA

1. INICIAR VACINAÇÃO 17 A 12 ANOS SEM COMORBIDADES DE FORMA ESCALONADA

- Para os municípios que já cumpriram a vacinação de 18 anos;
- Solicitar a SUVISA o levantamento da cobertura por faixa etária e município para conhecer a projeção do que falta;
- Município que, após o levantamento da SUVISA, tiver concluído a estimativa até 18 anos havendo disponibilidade;

2. INICIAR DOSE DE REFORÇO (3ª DOSE, COM INTERVALO DE 6 MESES EM RELAÇÃO A ÚLTIMA DOSE) DE IDOSOS DE 80 ANOS OU MAIS E IDOSOS EM ILPI – PFIZER ou ALTERNATIVAMENTE OXFORD OU JANSEN – PROPORCIONALMENTE AO QUANTITATIVO DE DOSES DISPONÍVEIS

3. PROFISSIONAIS DE SAÚDE ATIVOS DA LINHA DE FRENTE, estrato 1 e 2, considerando o escalonamento da 1ª Dose – 60 anos e mais obedecendo o conceito dos 180 dias da 2ª dose;

4. INICIAR DOSE DE REFORÇO (3ª DOSE, COM INTERVALO DE 28 DIAS EM RELAÇÃO A ÚLTIMA DOSE) PARA IMUNOSUPRESSOS. – PFIZER ou ALTERNATIVAMENTE OXFORD OU JANSEN

Havendo disponibilidade de vacina;



SECRETARIA
DA SAÚDE



MUNICÍPIOS DE ACORDO COM A IDADE DE CONVOCAÇÃO PARA VACINA (D1)*

EM 18 ANOS: 281 MUNICÍPIOS

ENTRE 19 E 24 ANOS: 114 MUNICÍPIOS

EM 25 ANOS OU MAIS: 22 MUNICÍPIOS

*Referente à data 26/08/2021



SECRETARIA
DA SAÚDE





Superintendência de Vigilância e Proteção da Saúde – SUVISA
Diretoria de Vigilância Epidemiológica do Estado - DIVEP